

Main Function & Safety

●安全:「ブレーカー」付き

●SDGs = ゴミなし = USB充電式 (電池交換なし) ウルトラ高輝度

●コスパMAX: 1回充電 = 「超高輝度ケミカル約500本分*1」
もちろん、くり返し充電できるので「使い捨てケミカル」より超コスパ!!

●充電残量いつでも1PUSH確認 = カラー点灯表示
「使用中」も「充電中」も、充電残量をRGB:赤/緑/青:3色点灯カラーで表示 & 確認。

●UOモード + 点灯モード 明るさ: 3段階 * Ecoモード: 15時間
UOモード / Ecoモード - MIDDLEモード - HIGHモード * Ecoモード: 15時間 (防災用点灯) 付き

●追い焚き機能: 点灯中、ワンブッシュで、すぐ「UOモード」点灯スタートに切替!!
*1: 複数回使用による充電電池の劣化により異なります / 充電可能回数: 約 500 回

リチウムイオン充電電池内蔵: USB 充電式

●Super STICK-type = 全体重量: 約 84 g / 装置部のみ: 67 g (リチウムイオン充電電池 1 本込)



充電式電池内蔵

USBケーブル (Type-C) に接続し充電してください。

使用上の注意

⚠注意 (対象年齢5才以上) 保護者の方から必ずお読みください。

- ライトの光を直接のぞいたり、直接目にあてたりしないでください。
※目に障害を与える恐れがあります。
- ご使用中、異常な熱さを感じたら、すぐに主電源を OFF にし、ご使用を中止してください。
 - 乳幼児や小さいお子様の手の届かない場所に保管してください。
 - 濡れた手や、雨・雪また水中では、使用しないでください。
 - 本体に強い衝撃を与えないでください。
 - 小さい部品や、とがった部品がありますので、取扱いは十分注意してください。
 - 危険ですので分解や改造をしないでください。
 - 本来の使用目的以外に使用しないでください。
 - 破損や故障の原因となりますので、以下の点にご注意ください。
(ヘッドは強い衝撃を加えると回転するように設計されています。
= 投打事故防止のため) 故意に回さないよう、ご注意ください。
 - 予告なく商品の仕様が変更になる場合があります。



TurnON お客様コールセンター

フリーダイヤル 0120-66-4876
月～金 (祝祭日除く) 10:00～18:00




超高輝度ケミカル
約25万本分

取扱説明書

でんちゴミ削減
SDGs

★ USB充電式 = 1回充電で約500回 UOモード点灯 ★
= ウルトラ高輝度で疑似ケミカル発光 =



★ウルトラ高輝度 - 疑似ケミカル発光 + 連続点灯ペンライト

コスパMAX = 充電式UO = ゴミ削減 = SDGs

★パツと点いてスーツと暗くなるケミカル発光 = UOモード

★瞬時にパツと点灯 = 追い焚き機能

★点灯モード: 明るさ切替 = 15時間/6時間/3時間点灯

付属品

●ストラップ: 1本 ●取扱説明書 (本書): 1枚



●USBケーブル (TYPE-C)

●リチウムイオン充電電池内蔵

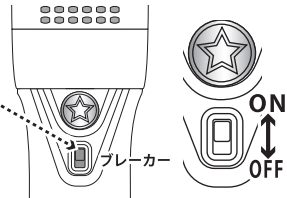


How to PENLa USB-UO

ON/OFF: スイッチ2種 + ブレーカー (主電源) のご使用方法

★はじめに必ず確認 ブレーカー (主電源)

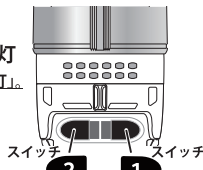
- 電源 ON: 上スライド = 使用・充電時
- 電源 OFF: 下スライド = 保管・携帯時



●ON (点灯)

「スイッチ 1」= UO モード * : 短押し = 即 ON
「スイッチ 2」= 点灯モード

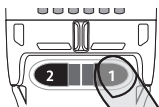
- 長押し約 1 秒: リセット ON: Ecoモード 点灯
- 短押し約 0.5 秒: 記憶 ON: 消灯時の明るさで点灯
- * UOモード: ピカッと点灯スーッと暗くなる「疑似ケミカル点灯」
- * UOモード点灯中に「スイッチ 2」を押すと Low 点灯します。
→再度スイッチ 1 を押すと UOモード点灯します。
=間違っても UOモード点灯させても、すぐに暗くなります。



●OFF (消灯)

「スイッチ 1」または「スイッチ 2」= 長押し約 2.0 秒
* どちらのスイッチ操作でも、長押し 2 秒で OFF (消灯) します。

UOモード「追い焚き機能」のご使用方法

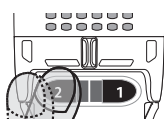


- UOモード点灯中に「スイッチ 1」を短押し。
→即座にUO点灯します。
= 4 秒間だけ超高輝度発光し、その後暗くなります。

点灯モード: 明るさ 3 段階切替のご使用方法

●点灯モード点灯中、2 ボタンを押すごとに、
Eco → MIDDLE → HIGH → Eco → MIDDLE... を繰り返して
明るさが切り替わります。

- Ecoモード: 連続点灯 = 約 15 時間
- MIDDLEモード: 連続点灯 = 約 6 時間
- HIGHモード: 連続点灯 = 約 3 時間

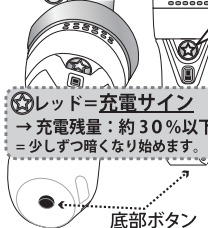


★カラー点灯で「使用中」も「充電中」も充電残量確認

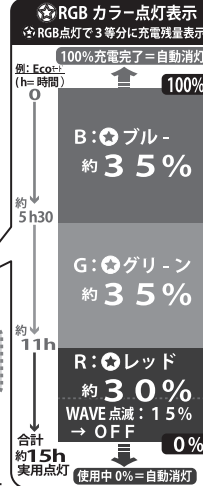
使用中: ライト ON

ライト ON (点灯時) に
底部ボタンを押す。
→ 充電残量表示
★カラー点灯

* 底部ボタンを
押し続けている間
だけ★点灯します。



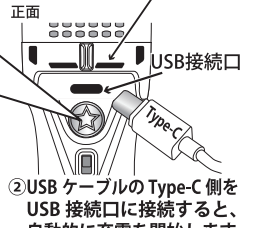
- * 充電モードにより異なります。
- * 充電時間 (0% から 100% までの充電時間) = 約 5 時間 ~ 5 時間 30 分。
- * 充電可能回数: 約 500 回: 複数回使用による充電電池の劣化により異なります。



充電中: ライト OFF

ライト OFF (消灯時) に

① スイッチ・プロテクターを
180 度回転 180 度
回転



スイッチ・プロテクター: 回転式スイッチ誤操作防止 & 充電口保護カバー

- ご使用時や携帯時の「スイッチ誤操作防止」
- 汗やほこりから USB 接続口 (充電口) を守る「保護カバー」

④ USB 接続口 (正面) ③ 完全 CLOSE ② スライド回転 ① 完全 OPEN
汗・ほこりから保護 = 180° ハードロック = 110° 瞬時に一発回転 = ソフトロック

