

ON/OFF・カラーチェンジ: スイッチ3種のご使用方法

- MYカラ-1: ライト ON... スイッチ 1 を
・短押し約 0.5 秒: 記憶 ON: 消灯時カラーを記憶して点灯。
・長押し約 2.0 秒: リセット ON=1. レッドから点灯します。
\*オプション=MYカラ-2: ライト ON... スイッチ 2 を同操作。

- MYカラ-1: ライト OFF... スイッチ 1 を約 2.0 秒押ししてください。
\*オプション=MYカラ-2: ライト OFF... スイッチ 2 を同操作。

- カラーチェンジ
●スイッチ・プロテクター
①スイッチ1/2[短押し]→1色ずつ順送り/逆送り
●スイッチ1を短押し→色順が順送りします。 スイッチ 2
●スイッチ2を短押し→色順が逆戻り(逆送り)します。

推し色Directメモリー & 一発ジャンプのご使用方法

- ①推し色を点灯させ、スイッチ1を押ししたままスイッチ2、またはスイッチ2を押ししたままスイッチ1を押す→推し色が1回点滅→設定完了。
②いずれかの色が点灯している状態で、スイッチDを押す→推し色にジャンプ。
③設定した推し色が点灯している状態で、スイッチ1またはスイッチ2を押すと、推し色にジャンプする前の点灯色に戻り、通常操作に戻ります。

- 推し色Directメモリー「推し色の上書き方法
上記「推し色Directメモリーのご使用方法」を、そのまま行ってください。 スイッチ D

2パターン明るさ切替 (HIGHモード・Ecoモード)

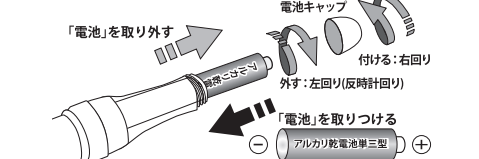
- 点灯中(ライトON時)に、スイッチDを2回連打すると、明るさが切り替えられます。(HIGH-Ecoモード切替)
\*Ecoモード: 電力約40%ダウン=1.5~1.7倍時間長持ちです。

スイッチ・プロテクター: 回転式「スイッチ誤操作防止」

- ご使用時や携帯時の「スイッチ誤操作防止」
③完全 CLOSE ②スライド回転 ①完全 OPEN
ハードロック=110° 瞬時に一発回転 =ソフトロック
(図解あり)

電池交換の方法

- 電池を交換しても、設定中のメモリーは保存されます。
①電池キャップを左回り(反時計回り)に回し、取り外してください。
②電池を交換して、電池キャップをロックするまで右回りに回し、取り付けてください。
\*付属の電池はテスト用です。
\*アルカリ乾電池を推奨します。 使用電池: 単3形電池×1本
\*連続点灯: HIGH=約6~7時間/Eco=約10~11時間が目安となります。



☆保管の際は電池キャップを少し緩めて保管してください: 電池通電防止☆

使用上の注意

- △注意(対象年齢5才以上) 保護者の方かならずお読みください
ライトの光を直接のぞいたり、直接目にあてたりしないでください。
\*目に障害を与える恐れがあります。
●ご使用中、異常な熱さを感じたら、すぐに主電源を OFF にし、ご使用中を中止してください。
●乳幼児や小さいお子様の手の届かない場所に保管してください。
●濡れた手や、雨・雪また水中では、使用しないでください。
●本体に強い衝撃を与えないでください。
●小さい部品や、とがった部品がありますので、取扱いには十分注意してください。
●危険ですので分解や改造をしないでください。
●本来の使用目的以外に使用しないでください。
●故障や故障の原因となりますので、以下の点にご注意ください。
●振動や故障の原因となるような動きをしないでください。
●ヘッドは強い衝撃を加えないよう、ご注意ください。
(=投打事故防止のため) 故意に戻さないよう、ご注意ください。
●予告なく商品の仕様変更になる場合があります。

TurnON お客様コールセンター
フリーダイヤル 0120-66-4876
【製造・販売元】TurnON co.,ltd.
神奈川県横浜市中区横浜町1-4-4

ON/OFF・カラーチェンジ: スイッチ3種のご使用方法

- MYカラ-1: ライト ON... スイッチ 1 を
・短押し約 0.5 秒: 記憶 ON: 消灯時カラーを記憶して点灯。
・長押し約 2.0 秒: リセット ON=1. レッドから点灯します。
\*オプション=MYカラ-2: ライト ON... スイッチ 2 を同操作。

- MYカラ-1: ライト OFF... スイッチ 1 を約 2.0 秒押ししてください。
\*オプション=MYカラ-2: ライト OFF... スイッチ 2 を同操作。

- カラーチェンジ
●スイッチ・プロテクター
①スイッチ1/2[短押し]→1色ずつ順送り/逆送り
●スイッチ1を短押し→色順が順送りします。 スイッチ 2
●スイッチ2を短押し→色順が逆戻り(逆送り)します。

推し色Directメモリー & 一発ジャンプのご使用方法

- ①推し色を点灯させ、スイッチ1を押ししたままスイッチ2、またはスイッチ2を押ししたままスイッチ1を押す→推し色が1回点滅→設定完了。
②いずれかの色が点灯している状態で、スイッチDを押す→推し色にジャンプ。
③設定した推し色が点灯している状態で、スイッチ1またはスイッチ2を押すと、推し色にジャンプする前の点灯色に戻り、通常操作に戻ります。

- 推し色Directメモリー「推し色の上書き方法
上記「推し色Directメモリーのご使用方法」を、そのまま行ってください。 スイッチ D

2パターン明るさ切替 (HIGHモード・Ecoモード)

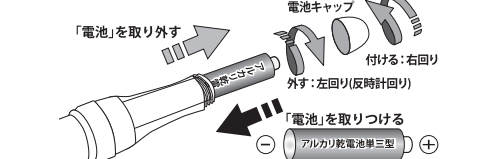
- 点灯中(ライトON時)に、スイッチDを2回連打すると、明るさが切り替えられます。(HIGH-Ecoモード切替)
\*Ecoモード: 電力約40%ダウン=1.5~1.7倍時間長持ちです。

スイッチ・プロテクター: 回転式「スイッチ誤操作防止」

- ご使用時や携帯時の「スイッチ誤操作防止」
③完全 CLOSE ②スライド回転 ①完全 OPEN
ハードロック=110° 瞬時に一発回転 =ソフトロック
(図解あり)

電池交換の方法

- 電池を交換しても、設定中のメモリーは保存されます。
①電池キャップを左回り(反時計回り)に回し、取り外してください。
②電池を交換して、電池キャップをロックするまで右回りに回し、取り付けてください。
\*付属の電池はテスト用です。
\*アルカリ乾電池を推奨します。 使用電池: 単3形電池×1本
\*連続点灯: HIGH=約6~7時間/Eco=約10~11時間が目安となります。



☆保管の際は電池キャップを少し緩めて保管してください: 電池通電防止☆

使用上の注意

- △注意(対象年齢5才以上) 保護者の方かならずお読みください
ライトの光を直接のぞいたり、直接目にあてたりしないでください。
\*目に障害を与える恐れがあります。
●ご使用中、異常な熱さを感じたら、すぐに主電源を OFF にし、ご使用中を中止してください。
●乳幼児や小さいお子様の手の届かない場所に保管してください。
●濡れた手や、雨・雪また水中では、使用しないでください。
●本体に強い衝撃を与えないでください。
●小さい部品や、とがった部品がありますので、取扱いには十分注意してください。
●危険ですので分解や改造をしないでください。
●本来の使用目的以外に使用しないでください。
●故障や故障の原因となりますので、以下の点にご注意ください。
●振動や故障の原因となるような動きをしないでください。
●ヘッドは強い衝撃を加えないよう、ご注意ください。
(=投打事故防止のため) 故意に戻さないよう、ご注意ください。
●予告なく商品の仕様変更になる場合があります。

TurnON お客様コールセンター
フリーダイヤル 0120-66-4876
【製造・販売元】TurnON co.,ltd.
神奈川県横浜市中区横浜町1-4-4

ON/OFF・カラーチェンジ: スイッチ3種のご使用方法

- MYカラ-1: ライト ON... スイッチ 1 を
・短押し約 0.5 秒: 記憶 ON: 消灯時カラーを記憶して点灯。
・長押し約 2.0 秒: リセット ON=1. レッドから点灯します。
\*オプション=MYカラ-2: ライト ON... スイッチ 2 を同操作。

- MYカラ-1: ライト OFF... スイッチ 1 を約 2.0 秒押ししてください。
\*オプション=MYカラ-2: ライト OFF... スイッチ 2 を同操作。

- カラーチェンジ
●スイッチ・プロテクター
①スイッチ1/2[短押し]→1色ずつ順送り/逆送り
●スイッチ1を短押し→色順が順送りします。 スイッチ 2
●スイッチ2を短押し→色順が逆戻り(逆送り)します。

推し色Directメモリー & 一発ジャンプのご使用方法

- ①推し色を点灯させ、スイッチ1を押ししたままスイッチ2、またはスイッチ2を押ししたままスイッチ1を押す→推し色が1回点滅→設定完了。
②いずれかの色が点灯している状態で、スイッチDを押す→推し色にジャンプ。
③設定した推し色が点灯している状態で、スイッチ1またはスイッチ2を押すと、推し色にジャンプする前の点灯色に戻り、通常操作に戻ります。

- 推し色Directメモリー「推し色の上書き方法
上記「推し色Directメモリーのご使用方法」を、そのまま行ってください。 スイッチ D

2パターン明るさ切替 (HIGHモード・Ecoモード)

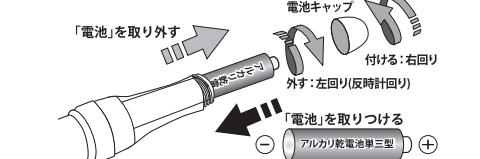
- 点灯中(ライトON時)に、スイッチDを2回連打すると、明るさが切り替えられます。(HIGH-Ecoモード切替)
\*Ecoモード: 電力約40%ダウン=1.5~1.7倍時間長持ちです。

スイッチ・プロテクター: 回転式「スイッチ誤操作防止」

- ご使用時や携帯時の「スイッチ誤操作防止」
③完全 CLOSE ②スライド回転 ①完全 OPEN
ハードロック=110° 瞬時に一発回転 =ソフトロック
(図解あり)

電池交換の方法

- 電池を交換しても、設定中のメモリーは保存されます。
①電池キャップを左回り(反時計回り)に回し、取り外してください。
②電池を交換して、電池キャップをロックするまで右回りに回し、取り付けてください。
\*付属の電池はテスト用です。
\*アルカリ乾電池を推奨します。 使用電池: 単3形電池×1本
\*連続点灯: HIGH=約6~7時間/Eco=約10~11時間が目安となります。



☆保管の際は電池キャップを少し緩めて保管してください: 電池通電防止☆

使用上の注意

- △注意(対象年齢5才以上) 保護者の方かならずお読みください
ライトの光を直接のぞいたり、直接目にあてたりしないでください。
\*目に障害を与える恐れがあります。
●ご使用中、異常な熱さを感じたら、すぐに主電源を OFF にし、ご使用中を中止してください。
●乳幼児や小さいお子様の手の届かない場所に保管してください。
●濡れた手や、雨・雪また水中では、使用しないでください。
●本体に強い衝撃を与えないでください。
●小さい部品や、とがった部品がありますので、取扱いには十分注意してください。
●危険ですので分解や改造をしないでください。
●本来の使用目的以外に使用しないでください。
●故障や故障の原因となりますので、以下の点にご注意ください。
●振動や故障の原因となるような動きをしないでください。
●ヘッドは強い衝撃を加えないよう、ご注意ください。
(=投打事故防止のため) 故意に戻さないよう、ご注意ください。
●予告なく商品の仕様変更になる場合があります。

TurnON お客様コールセンター
フリーダイヤル 0120-66-4876
【製造・販売元】TurnON co.,ltd.
神奈川県横浜市中区横浜町1-4-4

ON/OFF・カラーチェンジ: スイッチ3種のご使用方法

- MYカラ-1: ライト ON... スイッチ 1 を
・短押し約 0.5 秒: 記憶 ON: 消灯時カラーを記憶して点灯。
・長押し約 2.0 秒: リセット ON=1. レッドから点灯します。
\*オプション=MYカラ-2: ライト ON... スイッチ 2 を同操作。

- MYカラ-1: ライト OFF... スイッチ 1 を約 2.0 秒押ししてください。
\*オプション=MYカラ-2: ライト OFF... スイッチ 2 を同操作。

- カラーチェンジ
●スイッチ・プロテクター
①スイッチ1/2[短押し]→1色ずつ順送り/逆送り
●スイッチ1を短押し→色順が順送りします。 スイッチ 2
●スイッチ2を短押し→色順が逆戻り(逆送り)します。

推し色Directメモリー & 一発ジャンプのご使用方法

- ①推し色を点灯させ、スイッチ1を押ししたままスイッチ2、またはスイッチ2を押ししたままスイッチ1を押す→推し色が1回点滅→設定完了。
②いずれかの色が点灯している状態で、スイッチDを押す→推し色にジャンプ。
③設定した推し色が点灯している状態で、スイッチ1またはスイッチ2を押すと、推し色にジャンプする前の点灯色に戻り、通常操作に戻ります。

- 推し色Directメモリー「推し色の上書き方法
上記「推し色Directメモリーのご使用方法」を、そのまま行ってください。 スイッチ D

2パターン明るさ切替 (HIGHモード・Ecoモード)

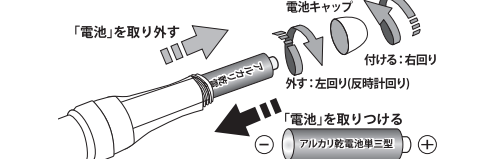
- 点灯中(ライトON時)に、スイッチDを2回連打すると、明るさが切り替えられます。(HIGH-Ecoモード切替)
\*Ecoモード: 電力約40%ダウン=1.5~1.7倍時間長持ちです。

スイッチ・プロテクター: 回転式「スイッチ誤操作防止」

- ご使用時や携帯時の「スイッチ誤操作防止」
③完全 CLOSE ②スライド回転 ①完全 OPEN
ハードロック=110° 瞬時に一発回転 =ソフトロック
(図解あり)

電池交換の方法

- 電池を交換しても、設定中のメモリーは保存されます。
①電池キャップを左回り(反時計回り)に回し、取り外してください。
②電池を交換して、電池キャップをロックするまで右回りに回し、取り付けてください。
\*付属の電池はテスト用です。
\*アルカリ乾電池を推奨します。 使用電池: 単3形電池×1本
\*連続点灯: HIGH=約6~7時間/Eco=約10~11時間が目安となります。



☆保管の際は電池キャップを少し緩めて保管してください: 電池通電防止☆

使用上の注意

- △注意(対象年齢5才以上) 保護者の方かならずお読みください
ライトの光を直接のぞいたり、直接目にあてたりしないでください。
\*目に障害を与える恐れがあります。
●ご使用中、異常な熱さを感じたら、すぐに主電源を OFF にし、ご使用中を中止してください。
●乳幼児や小さいお子様の手の届かない場所に保管してください。
●濡れた手や、雨・雪また水中では、使用しないでください。
●本体に強い衝撃を与えないでください。
●小さい部品や、とがった部品がありますので、取扱いには十分注意してください。
●危険ですので分解や改造をしないでください。
●本来の使用目的以外に使用しないでください。
●故障や故障の原因となりますので、以下の点にご注意ください。
●振動や故障の原因となるような動きをしないでください。
●ヘッドは強い衝撃を加えないよう、ご注意ください。
(=投打事故防止のため) 故意に戻さないよう、ご注意ください。
●予告なく商品の仕様変更になる場合があります。

TurnON お客様コールセンター
フリーダイヤル 0120-66-4876
【製造・販売元】TurnON co.,ltd.
神奈川県横浜市中区横浜町1-4-4